

Sentimientos hacia los candidatos a la presidencia



DELPHOS
NUDGE UNIT
CONSULTORÍA EN OPINIÓN PÚBLICA

Sentimientos hacia Andrés Manuel López Obrador

¿Qué imagen corresponde a lo que usted siente cuando ve o escucha hablar de (...)?

%



34

Esperanza



19

Indiferencia



10

Burla



7

Miedo



7

Enojo



5

Orgullo



4

Felicidad



14


Ns / Nc



Sentimientos hacia Ricardo Anaya

%

¿Qué imagen corresponde a lo que usted siente cuando ve o escucha hablar de (...)?



Indiferencia

Esperanza

Enojo

Burla

Miedo

Orgullo

Felicidad


Ns / Nc



Sentimientos hacia José Antonio Meade

¿Qué imagen corresponde a lo que usted siente cuando ve o escucha hablar de (...)?

%



Indiferencia

Enojo

Burla

Esperanza

Miedo

Orgullo

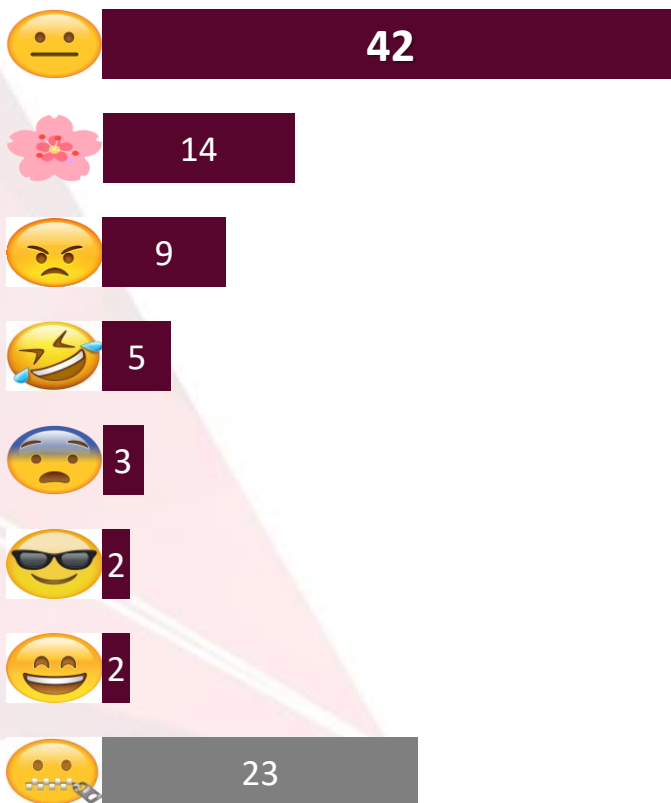
Felicidad

Ns / Nc

Sentimientos hacia Margarita Zavala

¿Qué imagen corresponde a lo que usted siente cuando ve o escucha hablar de (...)?

%



Indiferencia

Esperanza

Enojo

Burla

Miedo

Orgullo

Felicidad

Ns / Nc

Sentimientos hacia Jaime Rodríguez “El Bronco”

¿Qué imagen corresponde a lo que usted siente cuando ve o escucha hablar de (...)?

%



Indiferencia

Burla

Enojo

Esperanza

Miedo

Felicidad

Orgullo

Ns / Nc



Sentimientos hacia candidatos



%

¿Qué imagen corresponde a lo que usted siente cuando ve o escucha hablar de (...)?



	Candidate 1	Candidate 2	Candidate 3	Candidate 4	Candidate 5
Esperanza	34	15	6	14	5
Indiferencia	19	34	31	42	36
Burla	10	9	8	5	8
Miedo	7	5	6	3	4
Enojo	7	15	20	9	7
Orgullo	5	2	2	2	1
Felicidad	4	2	1	2	2
Ns / Nc	14	18	26	23	37

Nota: Los datos están ordenados con base a la información del candidato que encabeza la preferencia electoral de nuestra encuesta.



Nota Metodológica:

Delphos Nudge Unit. Encuesta en vivienda.

Representatividad: Nacional.

Número de entrevistas: 981 encuestas realizadas del 8 al 14 de marzo de 2018.

Nivel de confianza estadística: 95 %.

Margen de error: (+/-) 3.1%.

Método de muestreo: Aleatorio sistemático con probabilidad proporcional al tamaño.

Unidad de muestreo: Secciones electorales reportadas por el INE.

Población objetivo: Personas de 18 años en adelante con credencial para votar que al momento de la entrevista residan en el lugar de interés.

Taza de rechazo: 62.4%

Financiamiento propio.

Las preferencias electorales de este estudio han sido notificadas al INE y se pueden encontrar en el Repositorio Documental del instituto.

<http://repositoriodocumental.ine.mx/xmlui/handle/123456789/95622>



+52 (01) 55 2496 4445



contacto@delphos.nu



DELPHOS
NUDGE UNIT
CONSULTORÍA EN OPINIÓN PÚBLICA